




SOLUTIONS MANUTENTIONS

- > Location de charges d'essai et mise en œuvre de test d'équipement de levage
- > Manutention et transfert
- > Maintenance électromécanique & rénovation
- > Mise en conformité équipement de levage
- > Entretien et pose de pont roulant



Levage, manutention & transport

- Montage structure métallique
- Montage pont roulant et potence
- Transfert de machine et matériel
- Convoyage de transformateur
- Milieux industriels et tertiaires



Location et mise en œuvre de charge

- Charge de 25 kilogrammes à 360 tonnes
- Essai avec organisme agréé
- Palonnier de manutention
- Châssis et élingage


■ Banc d'essai pour épreuve des appareils de levage. Capacité de 300 tonnes sur 2 colonnes ou 600 tonnes en 4 points.







Maintenance, travaux d'atelier

- ▮ Préventive électromécanique
- ▮ Vidange et graissage
- ▮ Diagnostique d'état de conservation
- ▮ Rénovation électrique, mécanique, hydraulique
- ▮ Fabrication d'éléments mécano-soudés



- ▮ Révision de sous-ensembles mécaniques
- ▮ Mise en conformité

Outillages spéciaux



SOLUTIONS MANUTENTIONS

Basée à Gilly-sur-Isère (73) depuis plus de 20 ans, BETKA est composée d'une équipe pluridisciplinaire de techniciens et spécialistes en levage, structure, mécanique et électromécanique.

Notre société est **certifiée MASE** depuis 2011.



Nos moyens

- Atelier 2000 m²
- Camion Renault équipé d'une grue 150 tonnes/mètres avec nacelle et flèche de 36 mètres
- Camion SISU équipé d'une grue 72 tonnes/mètre
- Camion Renault équipé d'une grue 29 tonnes/mètres
- Nacelle sur VL de 18 mètres
- 2 chariots élévateurs 3T5
- 3 fourgons ateliers pour les équipes de travaux extérieurs
- Banc d'essai pour appareils de levage d'une capacité de 600 tonnes

Ils nous font confiance



UGITECH



523 routes des chênes • Z.I. de Terre Neuve • 73200 Gilly-sur-Isère
Tél. : **04 79 31 28 90** • Fax : 04 79 31 28 97
www.betka.fr • contact@betka.fr